



ランニングコストの徹底低減

## 節水型高効率洗浄機

病床数  
200~500床  
におすすめ

洗浄時間  
約40%<sup>※</sup>  
削減

### 1 節水・省エネ性能

- 使用水量を大幅に削減  
従来機と比較し、1時間あたりの水量を約80%削減。
- エネルギー再利用  
最終仕上げに使用した85°Cの温水を他のタンクへ再利用することで、補給水と加熱エネルギーのロスを最小限に抑制します。

### 2 病院基準をクリア

- 標準仕様で対応  
従来は特注対応の「最終仕上げ温度85°C」を標準化。厳しい衛生管理が求められる病院・セントラルキッチンに最適です。

### 3 「立てて洗う」FFコンベヤの採用

- 処理能力2倍  
トレイを立てて流す「フライト洗浄」により、従来のフラットコンベヤと比較して約2倍の処理能力を実現。洗浄時間を約40%<sup>※</sup>削減できます。
- 作業の自動化  
出口側でトレイが自動的にコンベヤから外れる構造のため、仕分け作業の負担を軽減します。

〈食器〉



〈トレイ〉



食器類は伏せて洗浄し、トレイは立てて洗浄します。




このコンベヤドラムによって、トレイが自動的に外れます。



※ 300床(240食)、食器10点(身と蓋)の場合。


## 直感操作のタッチパネル

アイコン表示のユニバーサルデザインを採用。



## オートスタンバイ

ボタン一つで給水から温調完了まで自動実行  
(給湯の場合、最短約20分)



## 二重構造(安全性)

外装の急激な温度上昇を緩和し、作業負荷と火傷リスクを抑えます。



## 観音扉(作業性)

扉を外す手間なく内部乾燥が可能。  
作業は前面で完了します。



## 清掃用シャワー標準装備


10mの自動巻き取り式ホースを入口に搭載し、  
日々の清掃性を向上。



## 工具なしで分解

主要な外装パーツやノズルは工具なしで取り外し  
でき、メンテナンス時間を短縮します。

※上部カバーと出入口カーテンは工具が必要です。



節水型高効率洗浄機

型式	外形寸法 (mm) 間口 奥行 高さ	定格消費電力 (kW) 三相200V 50/60Hz	洗浄有効 (mm) 幅 高さ	仕上げ水量 (L/h)	仕上げ温度 (°C)
WSHE-23E	3950×900×2000	54.45/54.4	555×330	360	85

※洗浄イメージ



安全に関するご注意

●取扱説明書をよくお読みのうえ、正しくお使い下さい。  
誤った使い方をされますと事故の原因になります。

製品の仕様及び外観は、品質改良のため予告なしに変更する場合があります。  
このカタログは、2026年5月現在の内容です。

2605



ISO 9001:2015 認証取得  
認証範囲:生産本部  
奈良工場/群馬工場



株式会社 中西製佐所

■ 東京本社 〒104-0033 東京都中央区新川一丁目26番2号 新川INSビル  
TEL (03) 5541-6333 FAX (03) 5541-0155

■ 大阪本社 〒544-0015 大阪市生野区巽南五丁目4番14号  
TEL (06) 6791-1111 FAX (06) 6793-5151

問合せ先